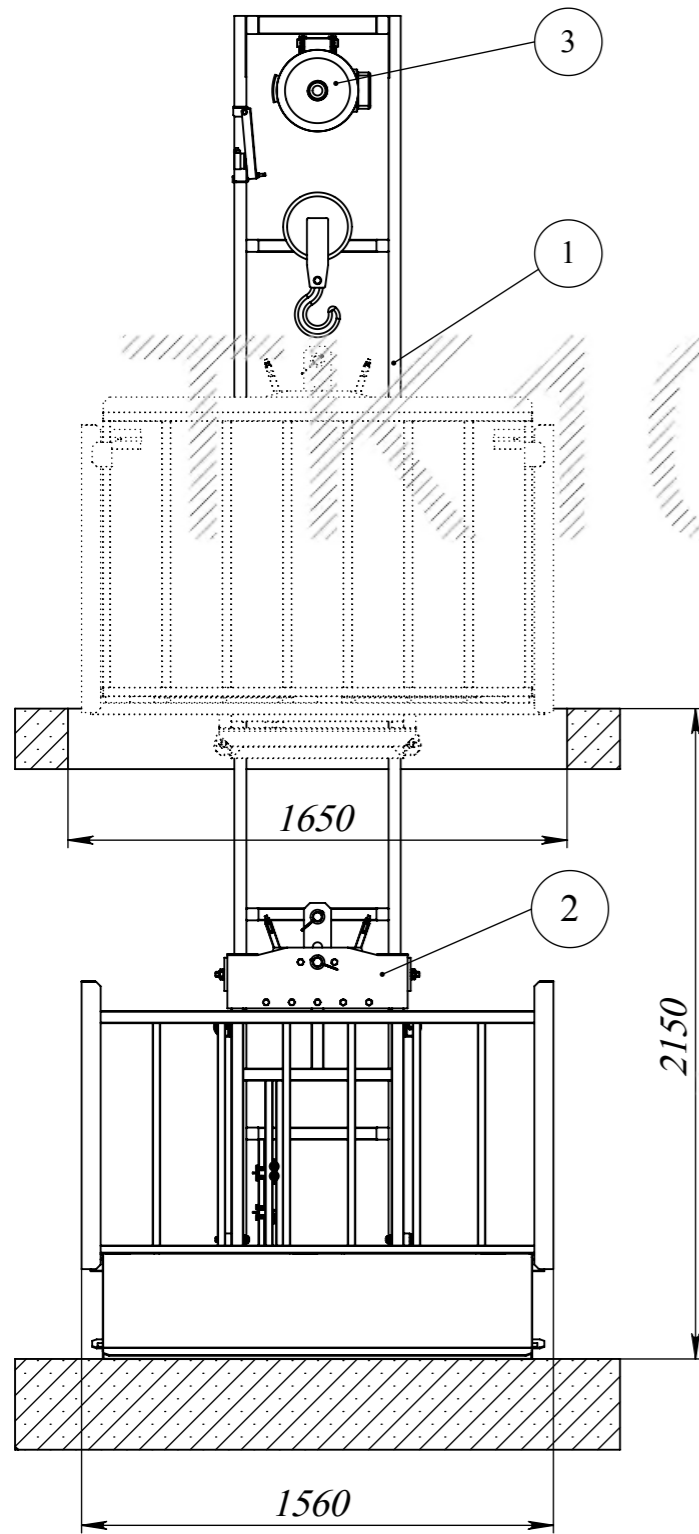
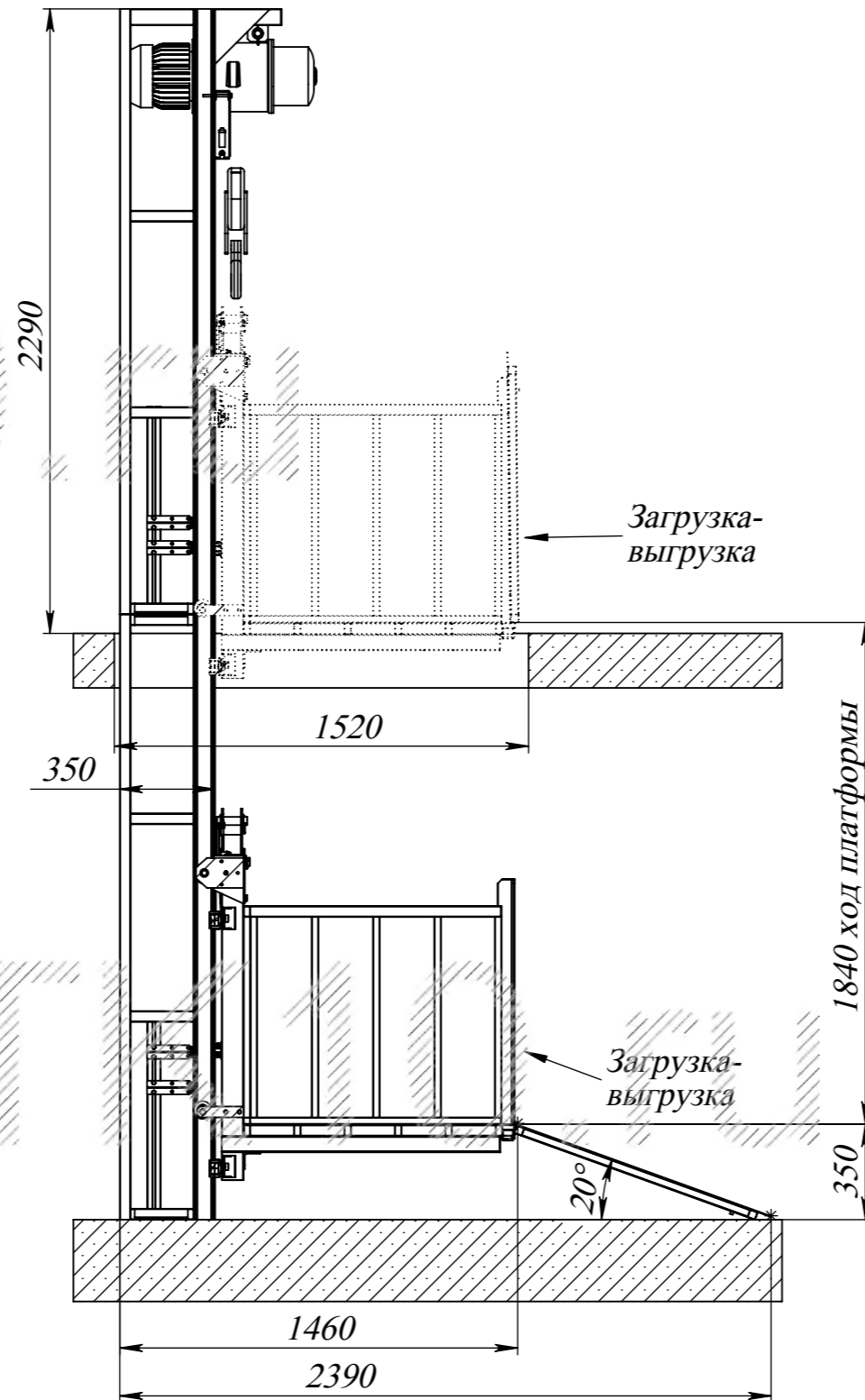


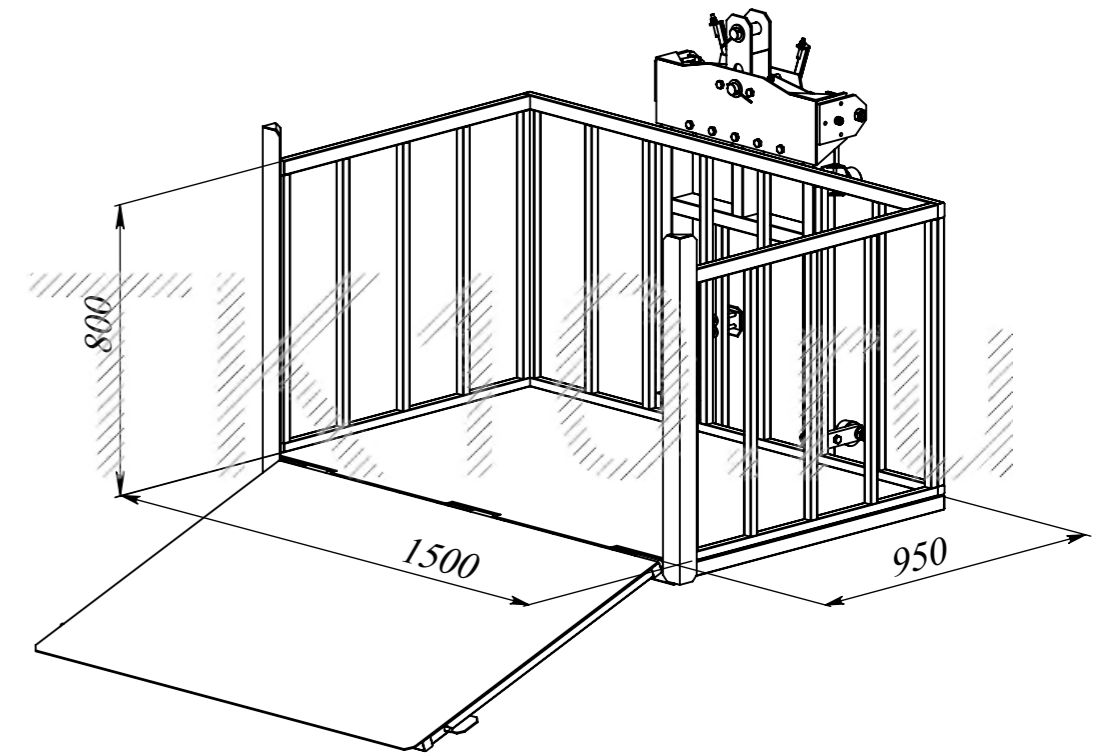
Вид спереди



Вид слева



Грузовая платформа



Основные технические характеристики:

- Грузоподъемность, кг.....500
- Количество остановок.....2
- Ход платформы, мм.....1840
- Внутренние размеры платформы, мм.... 1500x950x800
- Скорость подъема, м/с.....0,13
- Электропитание.....3Ф, 380В, 1,5 кВт
- Масса подъемника, кг.....400
- Исполнение мачты.....секции
- Обшивка платформы.....сетка
- Ограждение платформы.....калитки
- Механизм подъема.....электроталь
- Ловитель (от обрыва каната).....клиновой
- Устройство слабины каната.....да
- Аварийные концевые выключатели.....да
- Управление.....с каждого уровня

1. *Металлокаркасная мачта*
2. *Грузовая платформа*
3. *Механизм подъема*

				TK-П296.00.00.000МЧ				
Изм.	Лист	№ докум.	Подпись	Дата	Подъемник платформенный Монтажный чертёж	Лит.	Масса	Масштаб
Разраб.				28.10.2015				
Пров.								
Т.контр.						Лист 1	Листов 1	
Н.контр						Специфт- Монтаж		
Утв.						Формат А3		